

**ГОСУДАРСТВЕННОЕ СОБРАНИЕ - ЭЛ КУРУЛТАЙ
РЕСПУБЛИКИ АЛТАЙ**

Информационно-аналитический отдел

Информационный выпуск № 15-4

Опрос общественного мнения о состоянии подготовки работников массовых
рабочих профессий в Республике Алтай

г. Горно-Алтайск
2015

Комитетом Государственного Собрания – Эл Курултай Республики Алтай по образованию, культуре, спорту, молодёжной политике, общественным объединениям и СМИ на рассмотрение Президиума Парламента Республики Алтай внесён вопрос «О состоянии подготовки специалистов массовых рабочих профессий в Республике Алтай».

По этому вопросу Аппаратом Государственного Собрания - Эл Курултай Республики Алтай проведён социологический опрос.

Опрос проводился в целях обсуждения вопроса о состоянии подготовки специалистов массовых рабочих профессий в Республике Алтай.

Опрос (исследование) включал несколько этапов:

1) интернет-опрос на портале Государственного Собрания - Эл Курултай Республики Алтай;

2) анкетирование (анкетный метод) населения Республики Алтай.

Объектом исследования выступили интернет-пользователи Республики Алтай, посещающие портал Государственного Собрания - Эл Курултай Республики Алтай, а также население Республики Алтай.

Необходимо отметить, что данный опрос не является репрезентативным, итоги опроса носят оперативный характер.


Результаты социологического исследования представлены в разрезе муниципальных образований в Республике Алтай.

В ходе исследования (интернет-опросов) было опрошено 43 респондента интернет-аудитории, из них 53% - жители г. Горно-Алтайска, 47% - муниципальных районов.

По роду занятий 33% опрошенных являются студентами, учащимися профессиональных учебных заведений, 51% - государственные и муниципальные служащие, работники бюджетной сферы, 11% - работники негосударственных (коммерческих и некоммерческих) предприятий и организаций, 5% - предприниматели, фермеры.

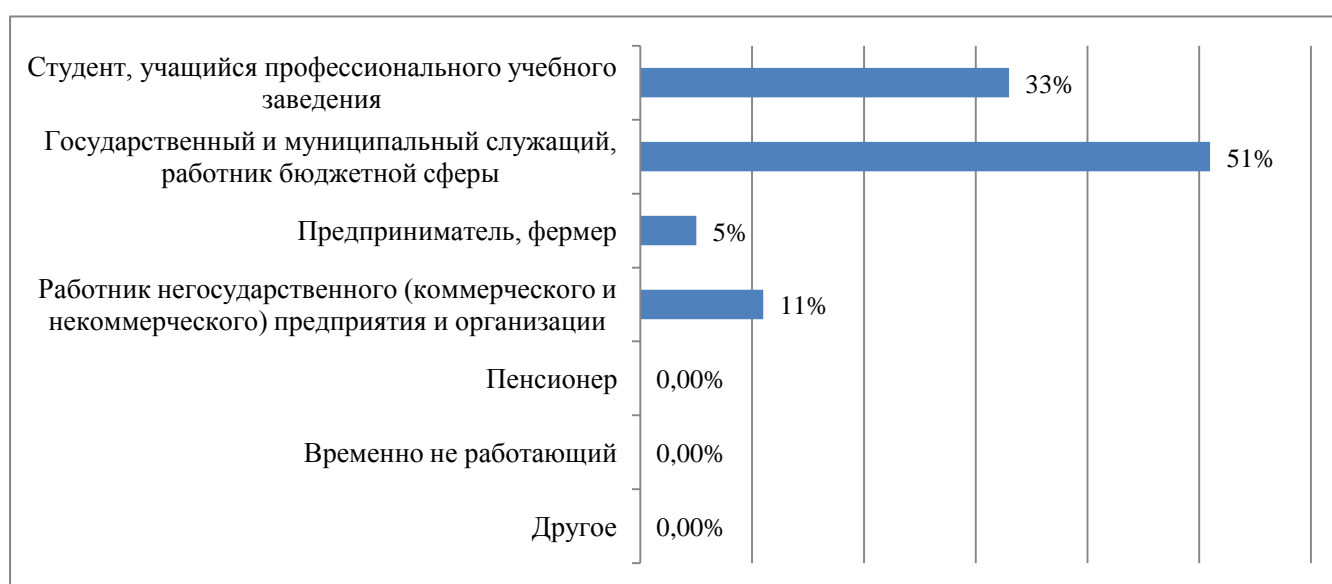
Визуализация географии интернет-аудитории

Место жительства	Кол-во	%
г. Горно-Алтайск	23	53%
Кош-Агачский район	0	0,0%
Майминский район	11	26%
Онгудайский район	3	7%
Турочакский район	1	2%
Улаганский район	0	0,0%
Усть-Канский район	0	0,0%
Усть-Коксинский район	0	0,0%
Чемальский район	0	0,0%
Чойский район	5	12%
Шебалинский район	0	0,0%
Другое	0	0,0%
Итого	43	100,0%



Визуализация социальных групп интернет-аудитории

	Кол-во	%
Студент, учащийся профессионального учебного заведения	14	33%
Государственный и муниципальный служащий, работник бюджетной сферы	22	51%
Предприниматель, фермер	2	5%
Работник негосударственного (коммерческого и некоммерческого) предприятия и организации	5	11%
Пенсионер	0	0,0%
Временно не работающий	0	0,0%
Другое	0	0,0%
Итого	43	100,0%

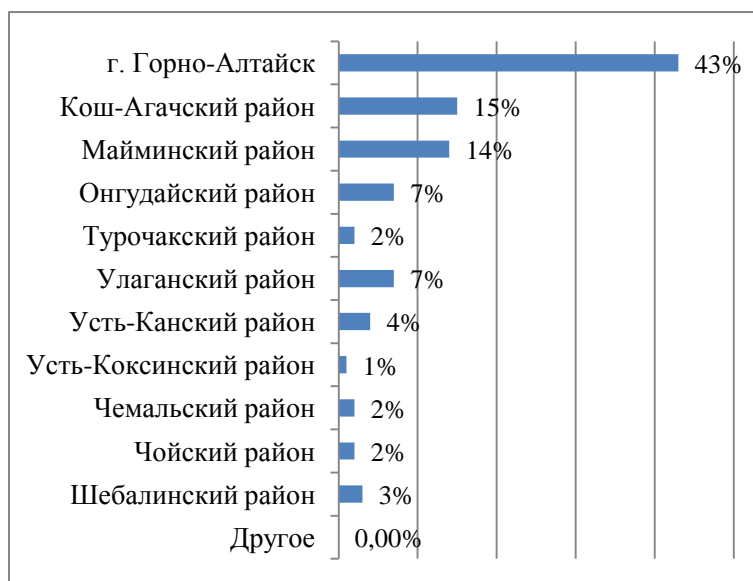


В ходе исследования анкетным методом было опрошено 470 респондентов, из них 43% - жители г. Горно-Алтайска, 57% - муниципальных районов.

По роду занятий 98% опрошенных являются студентами, учащимися профессиональных учебных заведений, 2% - государственные и муниципальные служащие, работники бюджетной сферы.

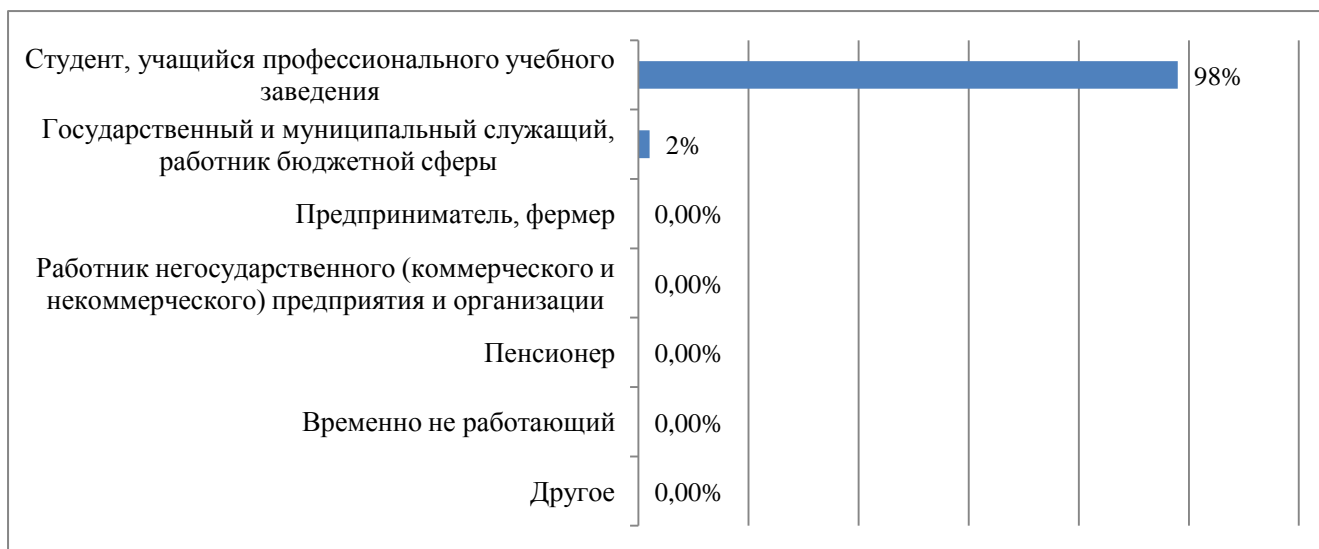
Визуализация географии местожительства респондентов (анкетный метод)

Место жительства	Кол-во	%
г. Горно-Алтайск	203	43%
Кош-Агачский район	70	15%
Майминский район	66	14%
Онгудайский район	33	7%
Турочакский район	9	2%
Улаганский район	33	7%
Усть-Канский район	19	4%
Усть-Коксинский район	5	1%
Чемальский район	9	2%
Чойский район	9	2%
Шебалинский район	14	3%
Другое	0	0,0%
Итого	470	100,0%



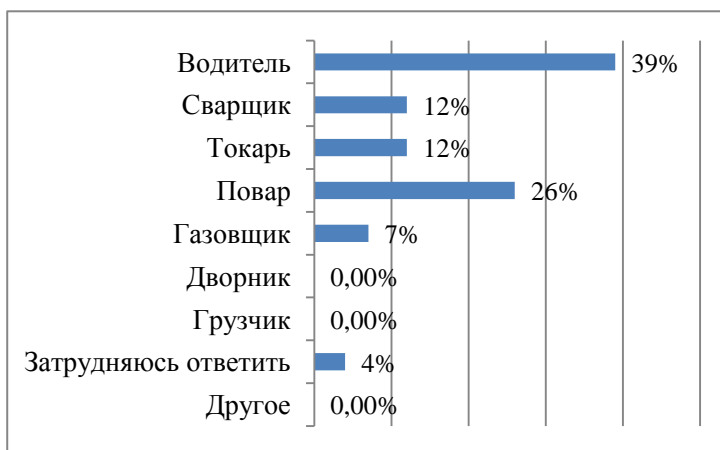
Визуализация социальных групп респондентов (анкетный метод)

	Кол-во	%
Студент, учащийся профессионального учебного заведения	461	98%
Государственный и муниципальный служащий, работник бюджетной сферы	9	2%
Предприниматель, фермер	0	0,0%
Работник негосударственного (коммерческого и некоммерческого) предприятия и организации	0	0,0%
Пенсионер	0	0,0%
Временно не работающий	0	0,0%
Другое	0	0,0%
Итого	470	100,0%



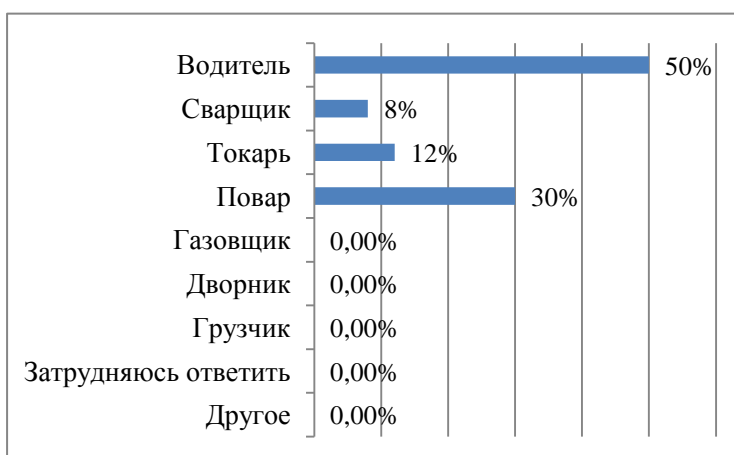
**Визуализация опроса интернет-аудитории на вопрос:
Какие, по Вашему мнению, рабочие профессии наиболее востребованы?**

	Кол-во	%
Водитель	17	39%
Сварщик	5	12%
Токарь	5	12%
Повар	11	26%
Газовщик	3	7%
Дворник	0	0,0%
Грузчик	0	0,0%
Затрудняюсь ответить	2	4%
Другое	0	0,0%
Итого	43	100,0%



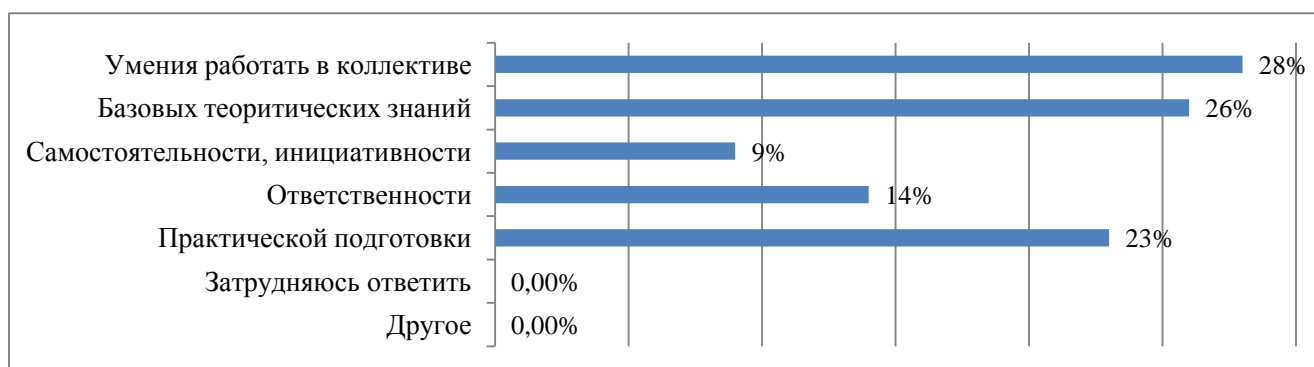
**Визуализация опроса респондентов (анкетный метод) на вопрос:
Какие, по Вашему мнению, рабочие профессии наиболее востребованы?**

	Кол-во	%
Водитель	235	50%
Сварщик	38	8%
Токарь	56	12%
Повар	141	30%
Газовщик	0	0,0%
Дворник	0	0,0%
Грузчик	0	0,0%
Затрудняюсь ответить	0	0,0%
Другое	0	0,0%
Итого	470	100,0%



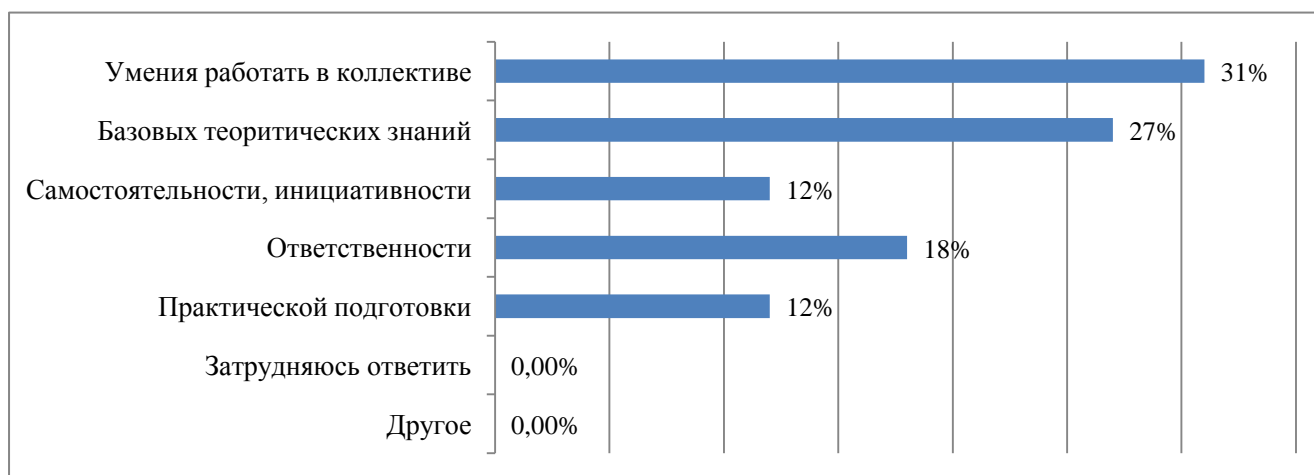
**Визуализация опроса интернет-аудитории на вопрос:
Каких профессиональных знаний и личных качеств, на Ваш взгляд, не хватает
работникам рабочих профессий?**

	Кол-во	%
Умения работать в коллективе	12	28%
Базовых теоритических знаний	11	26%
Самостоятельности, инициативности	4	9%
Ответственности	6	14%
Практической подготовки	10	23%
Затрудняюсь ответить	0	0,0%
Другое	0	0,0%
Итого	43	100,0%



**Визуализация опроса респондентов (анкетный метод) на вопрос:
Каких профессиональных знаний и личных качеств, на Ваш взгляд, не хватает
работникам рабочих профессий?**

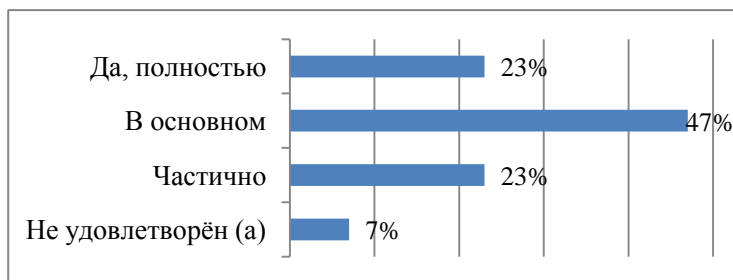
	Кол-во	%
Умения работать в коллективе	146	31%
Базовых теоритических знаний	127	27%
Самостоятельности, инициативности	56	12%
Ответственности	85	18%
Практической подготовки	56	12%
Затрудняюсь ответить	0	0,0%
Другое	0	0,0%
Итого	470	100,0%



Визуализация опроса интернет-аудитории на вопрос:

Удовлетворены ли Вы качеством подготовки кадров массовых рабочих профессий?

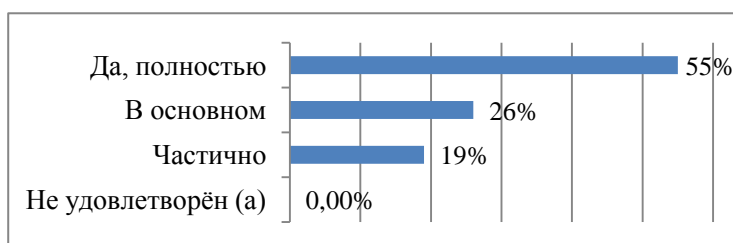
	Кол-во	%
Да, полностью	10	23%
В основном	20	47%
Частично	10	23%
Не удовлетворён (а)	3	7%
Итого	43	100,0%



Визуализация опроса респондентов (анкетный метод) на вопрос:

Удовлетворены ли Вы качеством подготовки кадров массовых рабочих профессий?

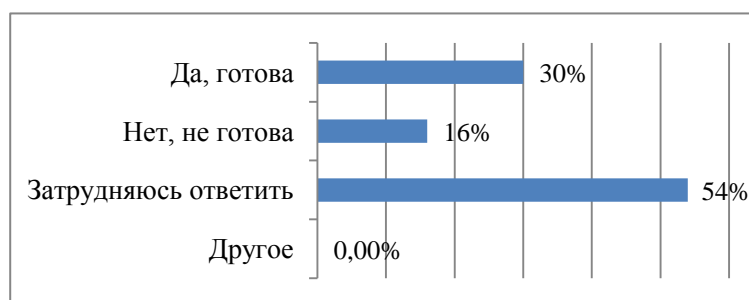
	Кол-во	%
Да, полностью	259	55%
В основном	122	26%
Частично	89	19%
Не удовлетворён (а)	0	0,0%
Итого	470	100,0%



Визуализация опроса интернет-аудитории на вопрос:

Готова ли Ваша организация принять на работу выпускников средних профессиональных образовательных учреждений?

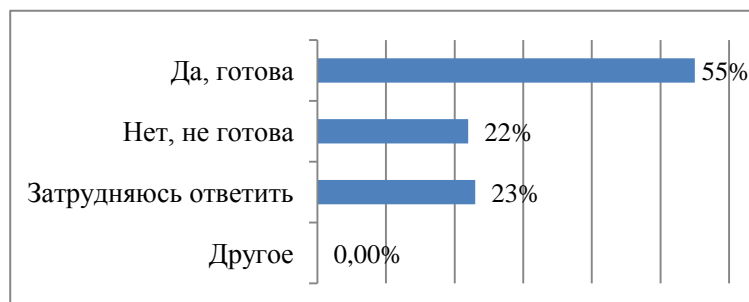
	Кол-во	%
Да, готова	13	30%
Нет, не готова	8	16%
Затрудняюсь ответить	22	54%
Другое	0	0,0%
Итого	43	100,0%



Визуализация опроса респондентов (анкетный метод) на вопрос:

Готова ли Ваша организация принять на работу выпускников средних профессиональных образовательных учреждений?

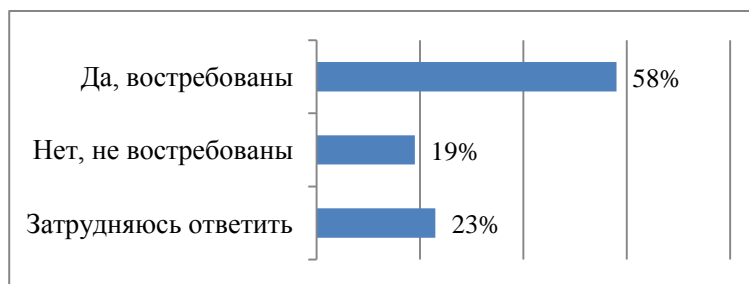
	Кол-во	%
Да, готова	259	55%
Нет, не готова	103	22%
Затрудняюсь ответить	108	23%
Другое	0	0,0%
Итого	470	100,0%



Визуализация опроса интернет-аудитории на вопрос:

Как Вы считаете, востребованы ли на рынке труда кадры рабочих профессий в Республике Алтай?

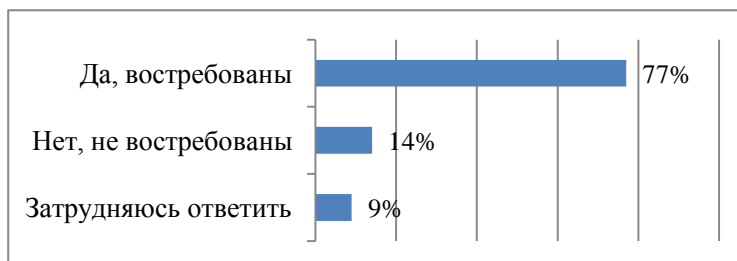
	Кол-во	%
Да, востребованы	25	58%
Нет, не востребованы	8	19%
Затрудняюсь ответить	10	23%
Итого	43	100,0%



Визуализация опроса респондентов (анкетный метод) на вопрос:

Как Вы считаете, востребованы ли на рынке труда кадры рабочих профессий в Республике Алтай?

	Кол-во	%
Да, востребованы	362	77%
Нет, не востребованы	66	14%
Затрудняюсь ответить	42	9%
Итого	470	100,0%



По мнению респондентов, наиболее востребована рабочая профессия водителя, так считают 39% респондентов интернет-аудитории и 50% опрошенных анкетным методом.

Востребована сегодня и профессия повара (26% респондентов интернет-аудитории и 30% опрошенных анкетным методом).

Востребованы на рынке труда и такие профессии, как сварщик и токарь.

По результатам проведенного социологического опроса хорошо видно, каких профессиональных знаний и личных качеств не хватает работникам рабочих профессий. 28% респондентов интернет-аудитории и 31% опрошенных анкетным методом считают, что работникам рабочих профессий нужно учиться работать в коллективе.

По мнению 26% респондентов интернет-аудитории и 27% опрошенных анкетным методом работникам рабочих профессий не хватает базовых теоритических знаний и практической подготовки (23% респондентов интернет-аудитории и 12% опрошенных респондентов анкетным методом)

Участники опроса также отметили, что работникам данных профессий не хватает самостоятельности, инициативности и ответственности.

Полностью удовлетворены качеством подготовки кадров массовых рабочих профессий 23% респондентов интернет-аудитории и 55% респондентов опрошенных анкетным методом, в основном удовлетворены - 47% респондентов интернет-аудитории и 26% респондентов опрошенных анкетным методом, частично удовлетворены - 23% респондентов интернет-аудитории и 19% респондентов опрошенных анкетным методом.

На вопрос: «Готова ли Ваша организация принять на работу выпускников средних профессиональных образовательных учреждений?» 30% респондентов интернет-аудитории и 55% респондентов опрошенных анкетным методом готовы принять на работу выпускников массовых рабочих профессий, а 16% респондентов интернет-аудитории и 22% респондентов опрошенных анкетным методом не готовы.

Не ответили на данный вопрос 54% респондентов интернет-аудитории и 23% респондентов опрошенных анкетным методом.

Более половины всех респондентов уверены, что кадры рабочих профессий востребованы на рынке труда, и только небольшая часть респондентов (19% и 14%) убеждены, что данные кадры не востребованы.

Информационно-аналитический отдел