

**ГОСУДАРСТВЕННОЕ СОБРАНИЕ - ЭЛ КУРУЛТАЙ  
РЕСПУБЛИКИ АЛТАЙ**

Информационно-аналитический отдел

**Информационный выпуск № 16-1**

Опрос общественного мнения по теме:  
«Проблемы лесной отрасли хозяйства и пути их решения»

г. Горно-Алтайск  
2016

В развитие парламентских слушаний по теме: «Проблемы лесной отрасли хозяйства и пути их решения» проводится мониторинг правоприменения Лесного кодекса Российской Федерации, Аппаратом Государственного Собрания - Эл Курултай Республики Алтай проведён социологический опрос.

Опрос (исследование) включал несколько этапов:

1) интернет-опрос на портале Государственного Собрания - Эл Курултай Республики Алтай;

2) анкетирование (анкетный метод) населения Республики Алтай.

Объектом исследования выступили интернет-пользователи Республики Алтай, посещающие портал Государственного Собрания - Эл Курултай Республики Алтай, а также население Республики Алтай.

Необходимо отметить, что данный опрос не является репрезентативным, итоги опроса носят оперативный характер.

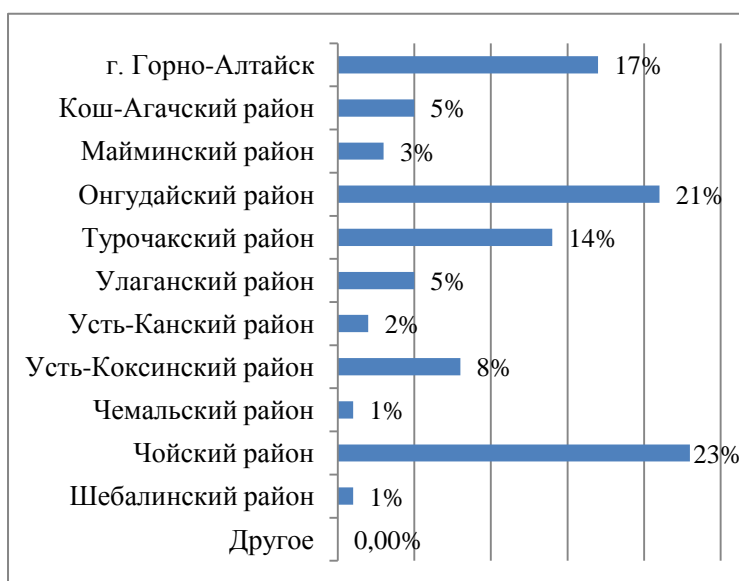
Результаты социологического исследования представлены в разрезе муниципальных образований в Республике Алтай.

В ходе исследования (интернет-опросов) было опрошено 156 респондентов интернет-аудитории, из них 17% - жители г. Горно-Алтайска, 83% - муниципальных районов.

По роду занятий 2% опрошенных являются студентами, учащимися профессиональных учебных заведений, 59% - государственные и муниципальные служащие, работники бюджетной сферы, 2% - работники негосударственных (коммерческих и некоммерческих) предприятий и организаций, 25% - предприниматели, фермеры, пенсионеры – 6%, временно не работающие – 6%.

## Визуализация географии интернет-аудитории

Место жительства	Кол-во	%
г. Горно-Алтайск	27	17%
Кош-Агачский район	8	5%
Майминский район	5	3%
Онгудайский район	32	21%
Турочакский район	22	14%
Улаганский район	7	5%
Усть-Канский район	3	2%
Усть-Коксинский район	12	8%
Чемальский район	1	1%
Чойский район	38	23%
Шебалинский район	1	1%
Другое	0	0,0%
<b>Итого</b>	<b>156</b>	<b>100,0%</b>



## Визуализация социальных групп интернет-аудитории

	Кол-во	%
Студент, учащийся профессионального учебного заведения	3	2%
Государственный и муниципальный служащий, работник бюджетной сферы	92	59%
Предприниматель, фермер	38	25%
Работник негосударственного (коммерческого и некоммерческого) предприятия и организации	3	2%
Пенсионер	9	6%
Временно не работающий	11	6%
Другое	0	0,0%
<b>Итого</b>	<b>156</b>	<b>100,0%</b>

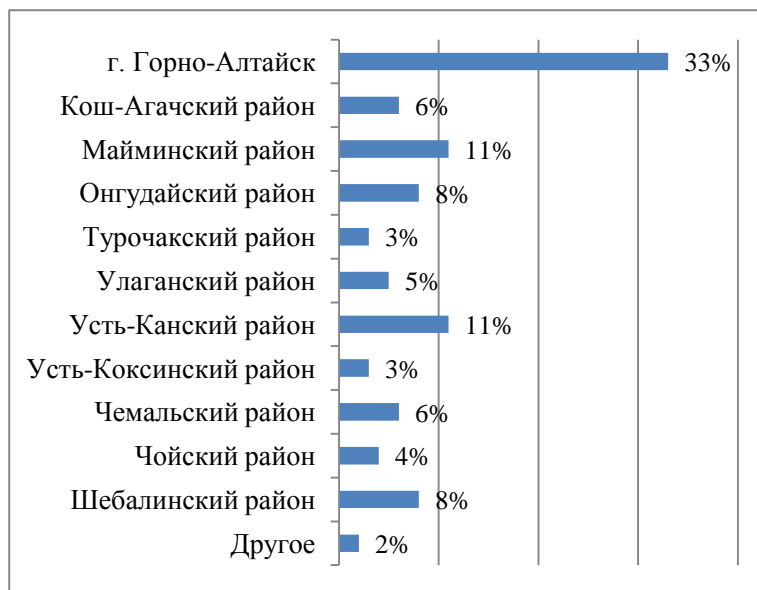


В ходе исследования анкетным методом было опрошено 200 респондентов, из них 33% - жители г. Горно-Алтайска, 67% - муниципальных районов.

По роду занятий 46% опрошенных являются студентами, учащимися профессиональных учебных заведений, 28% - государственные и муниципальные служащие, работники бюджетной сферы, 5% - работники негосударственных (коммерческих и некоммерческих) предприятий и организаций, 3% - предприниматели, фермеры, пенсионеры – 9%, временно не работающие – 9%.

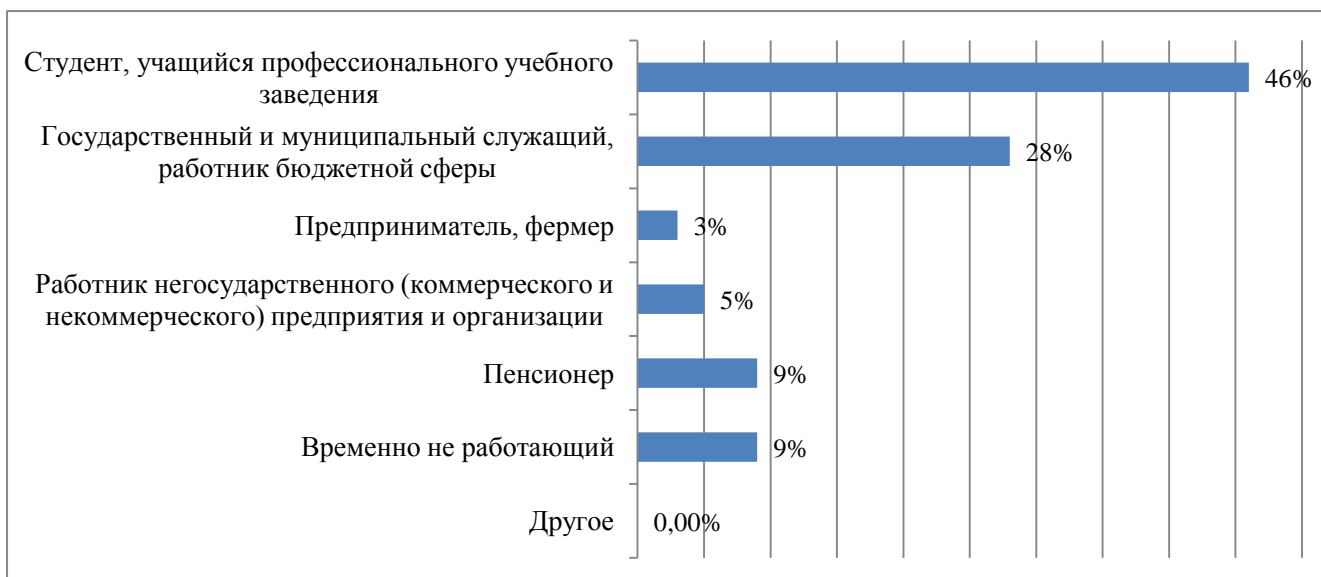
### Визуализация географии местожительства респондентов (анкетный метод)

Место жительства	Кол-во	%
г. Горно-Алтайск	65	33%
Кош-Агачский район	12	6%
Майминский район	21	11%
Онгудайский район	16	8%
Турочакский район	7	3%
Улаганский район	10	5%
Усть-Канский район	22	11%
Усть-Коксинский район	7	3%
Чемальский район	13	6%
Чойский район	8	4%
Шебалинский район	15	8%
Другое	4	2%
<b>Итого</b>	<b>200</b>	<b>100,0%</b>



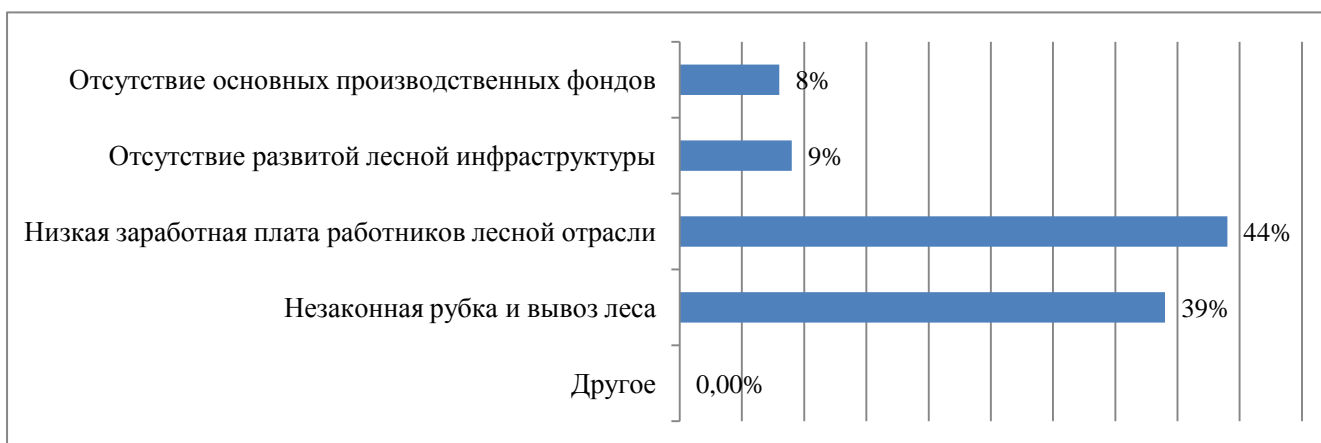
### Визуализация социальных групп респондентов (анкетный метод)

	Кол-во	%
Студент, учащийся профессионального учебного заведения	92	46%
Государственный и муниципальный служащий, работник бюджетной сферы	55	28%
Предприниматель, фермер	6	3%
Работник негосударственного (коммерческого и некоммерческого) предприятия и организации	10	5%
Пенсионер	19	9%
Временно не работающий	15	9%
Другое	0	0,0%
<b>Итого</b>	<b>200</b>	<b>100,0%</b>



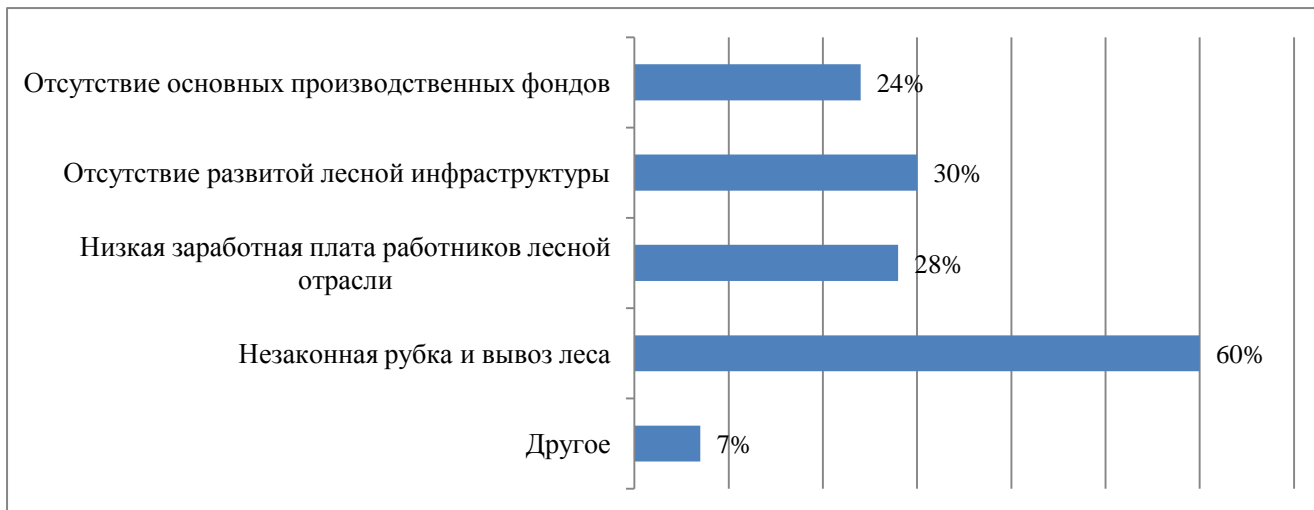
**Визуализация опроса интернет-аудитории на вопрос:  
Какие, по Вашему мнению, на сегодняшний день проблемы лесной отрасли  
наиболее актуальны?**

	Кол-во	%
Отсутствие основных производственных фондов	13	8%
Отсутствие развитой лесной инфраструктуры	14	9%
Низкая заработная плата работников лесной отрасли	68	44%
Незаконная рубка и вывоз леса	61	39%
Другое	0	0,0%
<b>Итого</b>	<b>156</b>	<b>100,0%</b>



**Визуализация опроса респондентов (анкетный метод) на вопрос:  
Какие, по Вашему мнению, на сегодняшний день проблемы лесной отрасли  
наиболее актуальны?**

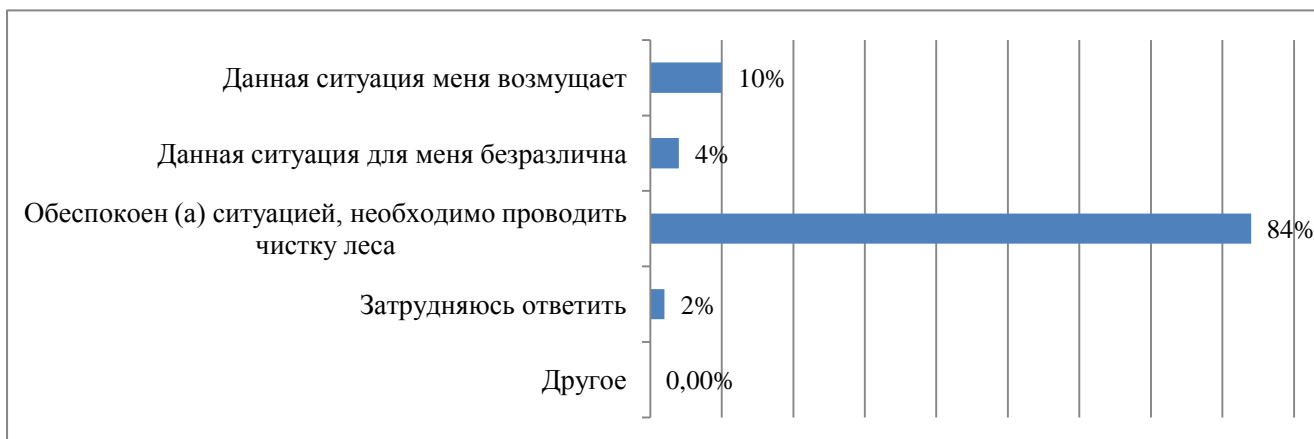
	Кол-во	%
Отсутствие основных производственных фондов	42	24%
Отсутствие развитой лесной инфраструктуры	52	30%
Низкая заработная плата работников лесной отрасли	48	28%
Незаконная рубка и вывоз леса	105	60%
Другое	12	7%
<b>Итого</b>	<b>259</b>	<b>149,0%</b>



### Визуализация опроса интернет-аудитории на вопрос:

Как Вы относитесь к ситуации, когда в делянках остается много ликвидной дровяной древесины, и она бесхозно пропадает?

	Кол-во	%
Данная ситуация меня возмущает	16	10%
Данная ситуация для меня безразлична	6	4%
Обеспокоен (а) ситуацией, необходимо проводить чистку леса	131	84%
Затрудняюсь ответить	3	2%
Другое	0	0,0%
<b>Итого</b>	<b>156</b>	<b>100,0%</b>



### Визуализация опроса респондентов (анкетный метод) на вопрос:

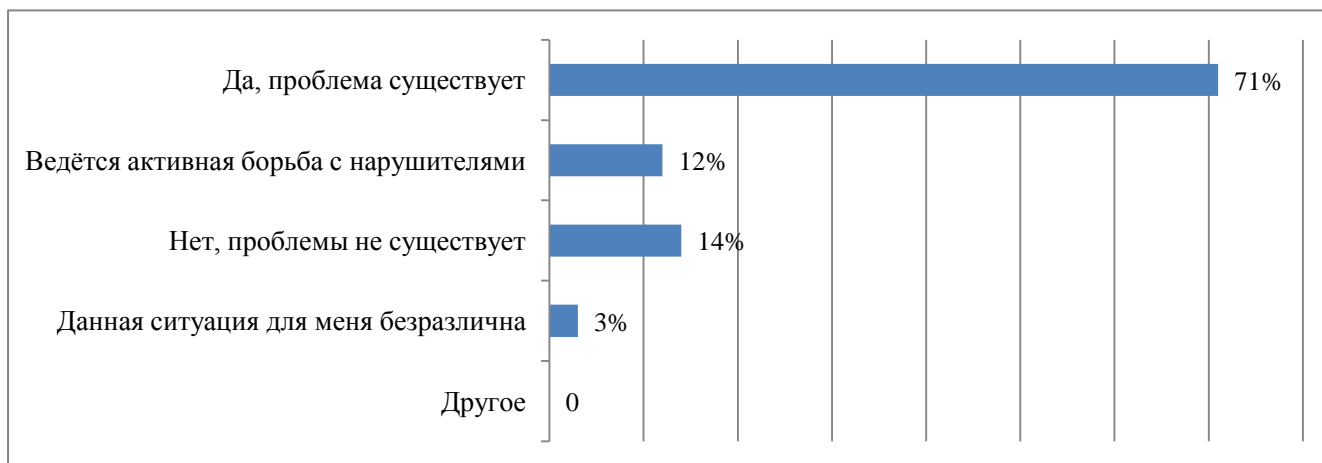
Как Вы относитесь к ситуации, когда в делянках остается много ликвидной дровяной древесины, и она бесхозно пропадает?

	Кол-во	%
Данная ситуация меня возмущает	104	60%
Данная ситуация для меня безразлична	47	27%
Обеспокоен (а) ситуацией, необходимо проводить чистку леса	23	13%
Затрудняюсь ответить	19	11%
Другое	19	11%
<b>Итого</b>	<b>174</b>	<b>122,0%</b>



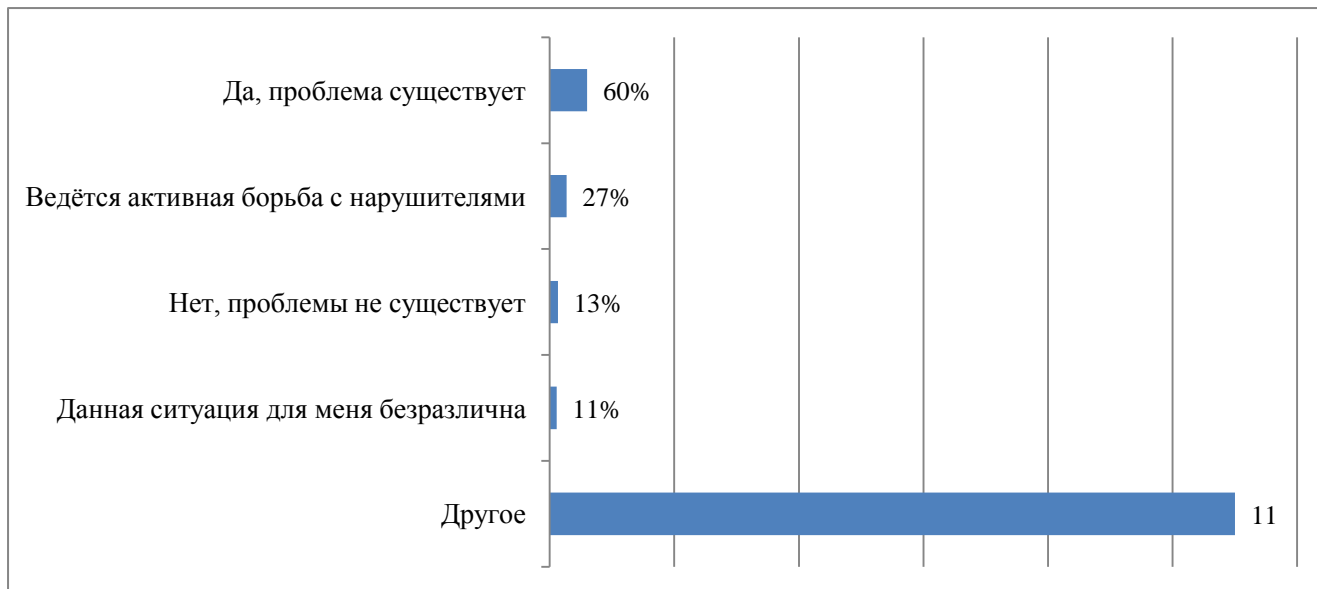
**Визуализация опроса интернет-аудитории на вопрос:  
В районе, где Вы проживаете, существует ли проблема незаконной рубки  
делового леса?**

	Кол-во	%
Да, проблема существует	111	71%
Ведётся активная борьба с нарушителями	18	12%
Нет, проблемы не существует	22	14%
Данная ситуация для меня безразлична	5	3%
Другое	0	0,0
<b>Итого</b>	<b>156</b>	<b>100,0%</b>



**Визуализация опроса респондентов (анкетный метод) на вопрос:  
В районе, где Вы проживаете, существует ли проблема незаконной рубки  
делового леса?**

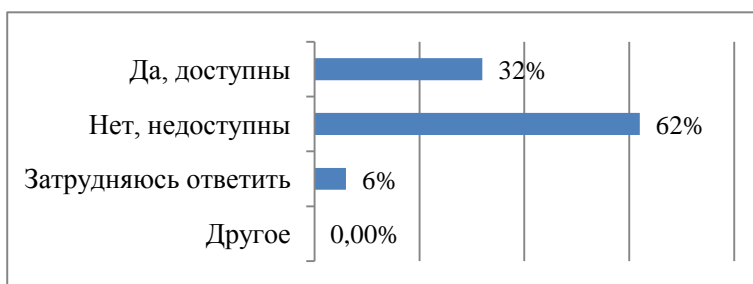
	Кол-во	%
Да, проблема существует	104	60%
Ведётся активная борьба с нарушителями	47	27%
Нет, проблемы не существует	23	13%
Данная ситуация для меня безразлична	19	11%
Другое	19	11
<b>Итого</b>	<b>174</b>	<b>122,0%</b>



### Визуализация опроса интернет-аудитории на вопрос:

Как Вы считаете, доступны ли недревесные ресурсы для населения в лесных угодьях, которые находятся в аренде частных предпринимателей?

	Кол-во	%
Да, доступны	50	32%
Нет, недоступны	97	62%
Затрудняюсь ответить	9	6%
Другое	0	0,0%
<b>Итого</b>	<b>156</b>	<b>100,0%</b>



### Визуализация опроса респондентов (анкетный метод) на вопрос:

Как Вы считаете, доступны ли недревесные ресурсы для населения в лесных угодьях, которые находятся в аренде частных предпринимателей?

	Кол-во	%
Да, доступны	52	26%
Нет, недоступны	66	33%
Затрудняюсь ответить	77	38%
Другое	5	3%
<b>Итого</b>	<b>200</b>	<b>100,0%</b>

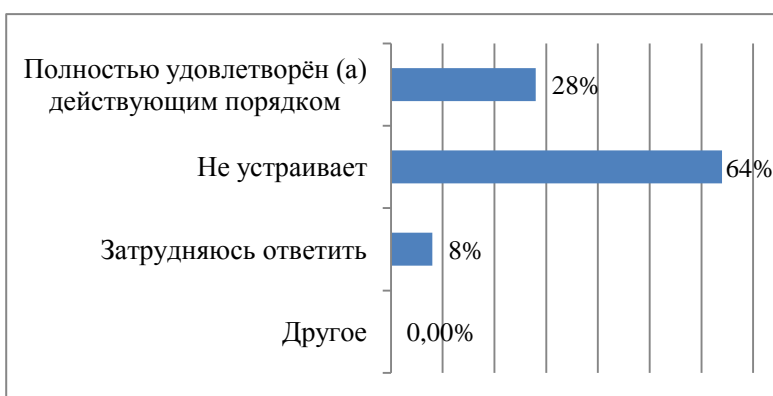




### Визуализация опроса интернет-аудитории на вопрос:

Устраивает ли Вас действующий порядок по обеспечению дровяной древесиной населения Республики Алтай (ежегодно выделяемые 20 кубометров на подворье)?

	Кол-во	%
Полностью удовлетворён (а) действующим порядком	44	28%
Не устраивает	100	64%
Затрудняюсь ответить	12	8%
Другое	0	0,0%
<b>Итого</b>	<b>156</b>	<b>100,0%</b>



### Визуализация опроса респондентов (анкетный метод) на вопрос:

Устраивает ли Вас действующий порядок по обеспечению дровяной древесиной населения Республики Алтай (ежегодно выделяемые 20 кубометров на подворье)?

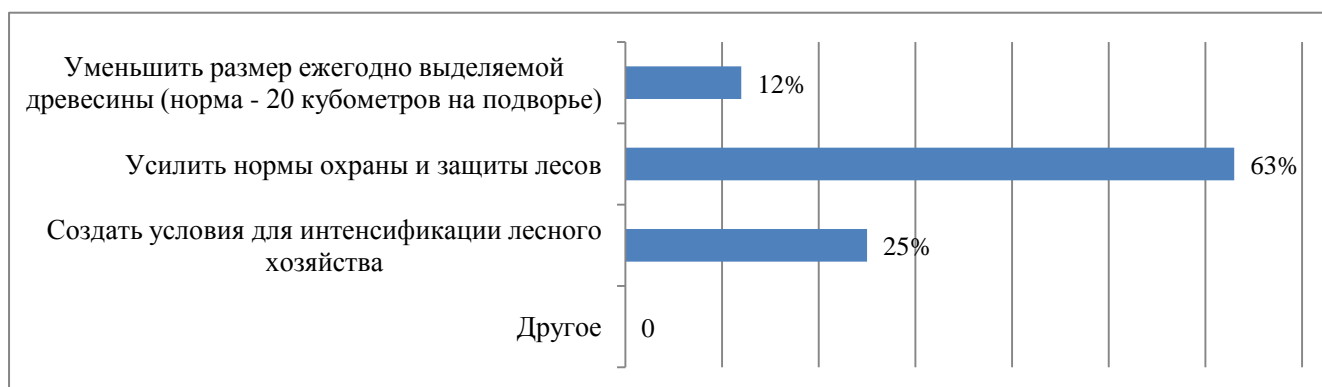
	Кол-во	%
Полностью удовлетворён (а) действующим порядком	51	25%
Не устраивает	61	30%
Затрудняюсь ответить	76	39%
Другое	12	6
<b>Итого</b>	<b>200</b>	<b>100,0%</b>



### Визуализация опроса интернет-аудитории на вопрос:

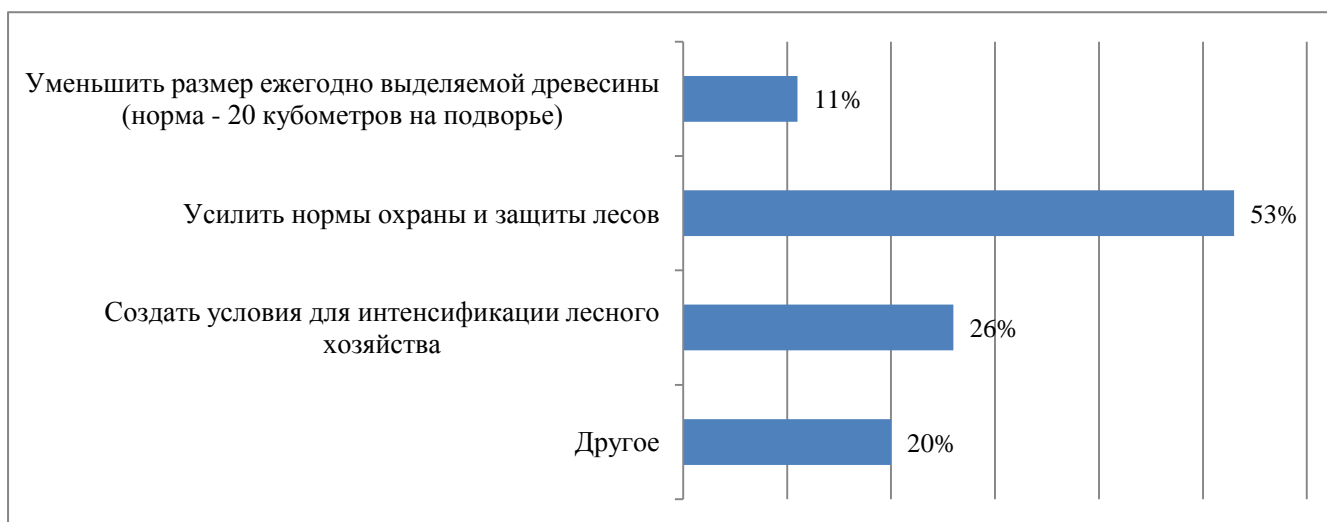
Что, по Вашему мнению, необходимо изменить в действующем Лесном кодексе?

	Кол-во	%
Уменьшить размер ежегодно выделяемой древесины (норма - 20 кубометров на подворье)	19	12%
Усилить нормы охраны и защиты лесов	99	63%
Создать условия для интенсификации лесного хозяйства	38	25%
Другое	0	0,0
<b>Итого</b>	<b>156</b>	<b>100,0%</b>



**Визуализация опроса респондентов (анкетный метод) на вопрос:**  
**Что, по Вашему мнению, необходимо изменить в действующем Лесном кодексе?**

	Кол-во	%
Уменьшить размер ежегодно выделяемой древесины (норма - 20 кубометров на подворье)	22	11%
Усилить нормы охраны и защиты лесов	106	53%
Создать условия для интенсификации лесного хозяйства	53	26%
Другое	40	20%
<b>Итого</b>	<b>221</b>	<b>110,0%</b>



**Визуализация опроса интернет-аудитории на вопрос:**  
**Как Вы оцениваете доступность дорог к лесному фонду на территории Республики Алтай?**

	Кол-во	%
Да, доступны (дороги в хорошем состоянии)	2	1%
Нет, не доступны	146	94%
Затрудняюсь ответить	8	5%
Другое	0,0	0,0
<b>Итого</b>	<b>156</b>	<b>100,0%</b>



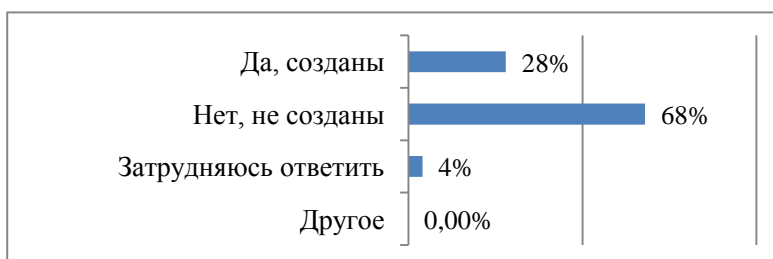
**Визуализация опроса респондентов (анкетный метод) на вопрос:  
Как Вы оцениваете доступность дорог к лесному фонду на территории  
Республики Алтай?**

	<b>Кол- во</b>	<b>%</b>
Да, доступны (дороги в хорошем состоянии)	18	9%
Нет, не доступны	98	49%
Затрудняюсь ответить	87	44%
Другое	0	0,0%
<b>Итого</b>	<b>203</b>	<b>102,0%</b>



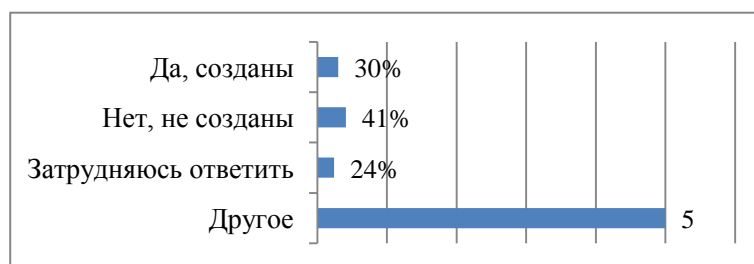
**Визуализация опроса интернет-аудитории на вопрос:  
Как Вы считаете, на территории Республики Алтай созданы условия эффективной  
борьбы с лесными пожарами?**

	<b>Кол- во</b>	<b>%</b>
Да, созданы	43	28%
Нет, не созданы	107	68%
Затрудняюсь ответить	6	4%
Другое	0,0	0,0%
<b>Итого</b>	<b>156</b>	<b>100,0%</b>



**Визуализация опроса респондентов (анкетный метод) на вопрос:  
Как Вы считаете, на территории Республики Алтай созданы условия эффективной  
борьбы с лесными пожарами?**

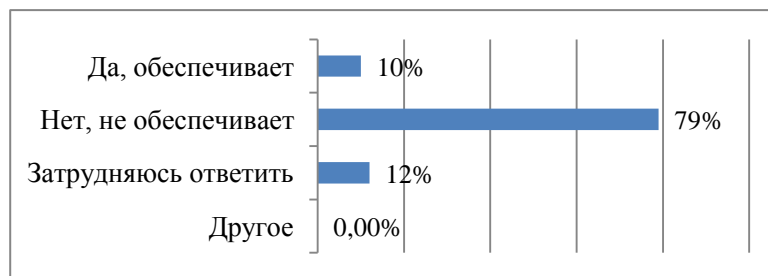
	<b>Кол- во</b>	<b>%</b>
Да, созданы	61	30%
Нет, не созданы	81	41%
Затрудняюсь ответить	49	24%
Другое	9	5
<b>Итого</b>	<b>200</b>	<b>100,0%</b>



### Визуализация опроса интернет-аудитории на вопрос:

По Вашему мнению, Лесной кодекс обеспечивает долгосрочное сохранение лесных ресурсов?

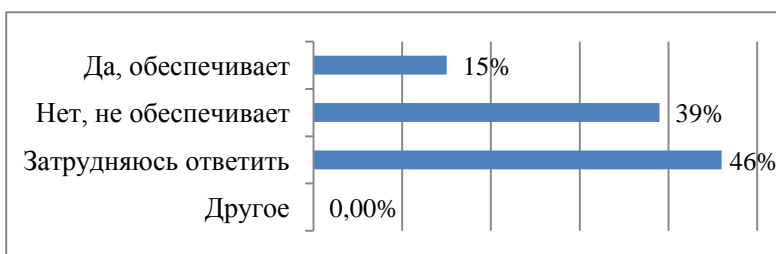
	Кол-во	%
Да, обеспечивает	15	10%
Нет, не обеспечивает	123	79%
Затрудняюсь ответить	18	12%
Другое	0,0	0,0%
<b>Итого</b>	<b>156</b>	<b>100,0%</b>



### Визуализация опроса респондентов (анкетный метод) на вопрос:

По Вашему мнению, Лесной кодекс обеспечивает долгосрочное сохранение лесных ресурсов?

	Кол-во	%
Да, обеспечивает	30	15%
Нет, не обеспечивает	78	39%
Затрудняюсь ответить	92	46%
Другое	0	0,0%
<b>Итого</b>	<b>156</b>	<b>100,0%</b>



\* **Примечание:** в связи с тем, что некоторые вопросы анкеты содержат множественный выбор, респонденты, опрошенные анкетным методом, выбрали несколько вариантов ответов.

Незаконная вырубка и вывоз леса - одна из наиболее актуальных проблем использования леса на сегодняшний день, так считают 39% респондентов интернет-аудитории и 60% опрошенных анкетным методом.

Респонденты отметили низкий уровень заработной платы работников лесной отрасли (44% респондентов интернет-аудитории и 28% опрошенных анкетным методом).

84% респондентов интернет-аудитории и 13% опрошенных анкетным методом обеспокоены ситуацией, когда в делянках остается много ликвидной дровяной древесины. По их мнению, необходимо проводить чистку леса.

Проблема незаконной рубки делового леса существует и в районах Республики Алтай, так считают 71% респондентов интернет-аудитории и 60% опрошенных анкетным методом.

По мнению 62% респондентов интернет-аудитории и 33% опрошенных

анкетным методом недревесные ресурсы для населения в лесных угодьях, которые находятся в аренде частных предпринимателей, недоступны.

Большую часть респондентов интернет-аудитории (64%) не устраивает действующий порядок по обеспечению дровяной древесиной населения Республики Алтай (ежегодно выделяется 20 кубометров на подворье), полностью устраивает действующий порядок лишь 25% респондентов опрошенных анкетным методом.

63% респондентов интернет-аудитории предлагают действующий Лесной кодекс РФ дополнить нормами по усилению охраны и защиты лесов, 26% опрошенных анкетным методом - создать условия для интенсификации лесного хозяйства.

По прежнему остро стоит вопрос доступности дорог к лесосечному фонду. 94% респондентов интернет-аудитории считают лесные дороги недоступными, 44% опрошенных – (городские жители) по данной проблеме не осведомлены.

По мнению 68% респондентов интернет-аудитории и 41% опрошенных анкетным методом, на территории Республики Алтай не созданы условия эффективной борьбы с лесными пожарами, противоположная точка зрения у 28% респондентов интернет-аудитории и 30% опрошенных анкетным методом.

Участники опроса также отметили, что Лесной кодекс РФ не обеспечивает долгосрочное сохранение лесных ресурсов (79% респондентов интернет-аудитории и 39% опрошенных анкетным методом).

Информационно-аналитический отдел