

**ГОСУДАРСТВЕННОЕ СОБРАНИЕ - ЭЛ КУРУЛТАЙ  
РЕСПУБЛИКИ АЛТАЙ**

Информационно-аналитический отдел

**Информационный выпуск № 16-2**

Опрос общественного мнения в рамках проведения круглого стола на тему:  
«Об охране семьи, материнства, отцовства и детства»

г. Горно-Алтайск  
2016

В рамках подготовки Комитетом Государственного Собрания – Эл Курултай Республики Алтай по социальной защите и охране здоровья населения 30 марта 2016 года круглого стола на тему: «Об охране семьи, материнства, отцовства и детства», Аппаратом Государственного Собрания – Эл Курултай Республики Алтай проведён социологический опрос.

Опрос (исследование) проводилось путем анкетирования (анкетный метод) населения Республики Алтай.

Объектом исследования выступили жители Республики Алтай.

Необходимо отметить, что данный опрос не является репрезентативным, итоги опроса носят оперативный характер.

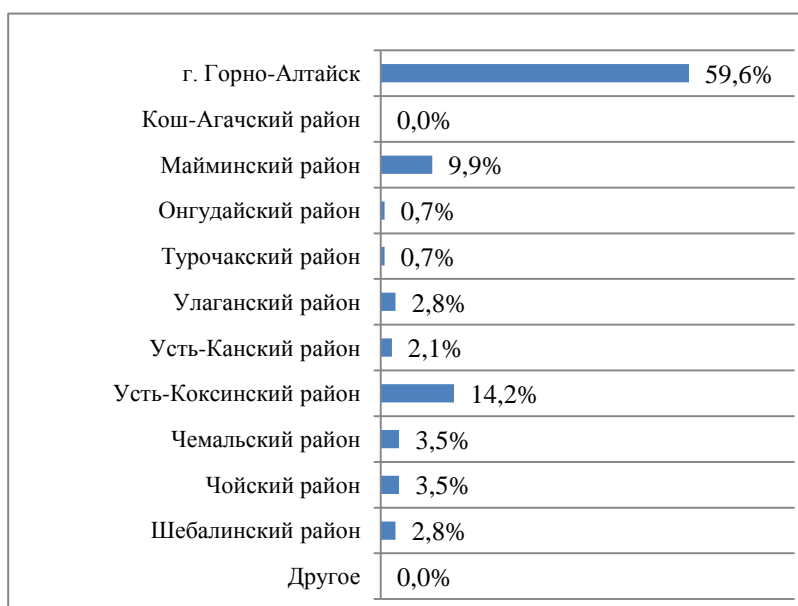
Результаты социологического исследования представлены в разрезе муниципальных образований в Республике Алтай.

В ходе исследования анкетным методом было опрошено 141 респондент, из них 59,6% - жители г. Горно-Алтайска, 40,4% - муниципальных районов.

По роду занятий 13,5% опрошенных являются студентами, учащимися профессиональных учебных заведений, 18,4% - работники бюджетной сферы, 37,6% - рабочие и служащие в государственных и частных организациях, 5,7% - предприниматели, фермеры, 9,9% - пенсионеры, 12,1% - временно не работающие.

### Визуализация географии местожительства респондентов (анкетный метод)

Место жительства	%	Кол-во
г. Горно-Алтайск	59,6%	84
Кош-Агачский район	0,0%	0
Майминский район	9,9%	14
Онгудайский район	0,7%	1
Турочакский район	0,7%	1
Улаганский район	2,8%	4
Усть-Канский район	2,1%	3
Усть-Коксинский район	14,2%	20
Чемальский район	3,5%	5
Чойский район	3,5%	5
Шебалинский район	2,8%	4
Другое	0,0%	0
<b>Итого</b>	<b>100,0%</b>	<b>141</b>



## Визуализация социальных групп респондентов (анкетный метод)

Род Ваших занятий в настоящий момент	%	Кол-во
Студент, учащийся профессионального учебного заведения	13,5%	19
Работник бюджетной сферы	18,4%	26
Предприниматель, фермер	5,7%	8
Рабочие и служащие в государственных и частных организациях	37,6%	53
Пенсионер	9,9%	14
Временно не работающий	12,1%	17
Другое	2,8%	4
<b>Итого</b>	<b>100,0%</b>	<b>141</b>



## Визуализация опроса респондентов (анкетный метод) на вопрос: Какие меры государственной поддержки могли бы повлиять на Ваше решение завести семью с детьми?


	%	Кол-во
Повышение качества медицинского обслуживания	8,9%	36
Материальная поддержка матерей (материнский капитал, единовременные выплаты)	10,6%	43
Обеспечение доступным жильем	14,3%	58
Повышение уровня заработной платы	19,0%	77
Увеличение размера детских пособий	13,3%	54
Увеличение числа детских воспитательных учреждений (яслей, детских садов, школ)	9,9%	40
Гарантия трудоустройства для матерей (программа профессиональной переподготовки для женщин с детьми, поддержка гибких форм занятости)	8,4%	34
Льготы семьям с детьми	8,9%	36
Социальные программы (бесплатное посещение музеев, театров, бассейнов и т.д.)	6,9%	28
<b>Итого</b>	<b>100,0%</b>	<b>406</b>



**Визуализация опроса респондентов (анкетный метод) на вопрос:**

Как Вы считаете, за последние два-три года положение семей с детьми, в том числе многодетных семей, (социальное обеспечение, забота о здоровье, условия для воспитания детей и т.д.) улучшилось, ухудшилось или не изменилось?

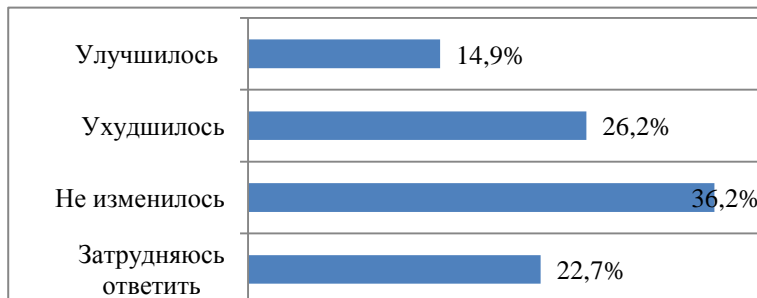
	%	Кол-во
Улучшилось	27,0%	38
Ухудшилось	34,8%	49
Не изменилось	38,3%	54
<b>Итого</b>	<b>100,0%</b>	<b>141</b>



**Визуализация опроса респондентов (анкетный метод) на вопрос:**

Как Вы считаете, изменилось положение многодетной семьи среднедушевой доход которой не превышает величину прожиточного минимума в Республике Алтай и воспитывающей ребенка (детей) от полутора до трех лет при получении мер социальной поддержки в виде ежемесячного пособия в размере одной тысячи рублей на каждого ребенка?

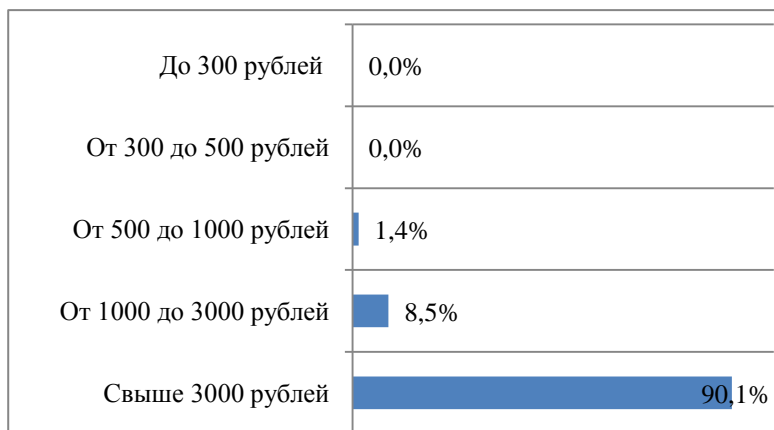
	%	Кол-во
Улучшилось	14,9%	21
Ухудшилось	26,2%	37
Не изменилось	36,2%	51
Затрудняюсь ответить	22,7%	32
<b>Итого</b>	<b>100,00%</b>	<b>141</b>



### Визуализация опроса респондентов (анкетный метод) на вопрос:

Какой размер ежемесячного пособия для ребенка соответствует (должен соответствовать) уровню потребностей в условиях современного общества?

	%	Кол-во
До 300 рублей	0,0%	0
От 300 до 500 рублей	0,0%	0
От 500 до 1000 рублей	1,4%	2
От 1000 до 3000 рублей	8,5%	12
Свыше 3000 рублей	90,1%	127
<b>Итого</b>	<b>100,00%</b>	<b>141</b>



### Визуализация опроса респондентов (анкетный метод) на вопрос:

В настоящее время согласно республиканскому закону тратить республиканский материнский (семейный) капитал можно только на улучшение жилищных условий, образование детей. Если бы можно было добавить только один пункт к данному списку, что Вы выбрали в первую очередь?

	%	Кол-во
На покупку автомобиля	5,0%	8
На лечение матери или ребенка	21,1%	34
На пенсионное обеспечение матери	1,9%	3
На погашение выданных ранее ипотечных кредитов	21,7%	35
На техническую реабилитацию детей-инвалидов	5,6%	9
Выдавать всю сумму наличными	23,6%	38
На открытие или развитие малого или среднего бизнеса	3,7%	6
Капитальный ремонт жилья	11,8%	19
Затрудняюсь ответить	5,6%	9
<b>Итого</b>	<b>100,00%</b>	<b>161</b>



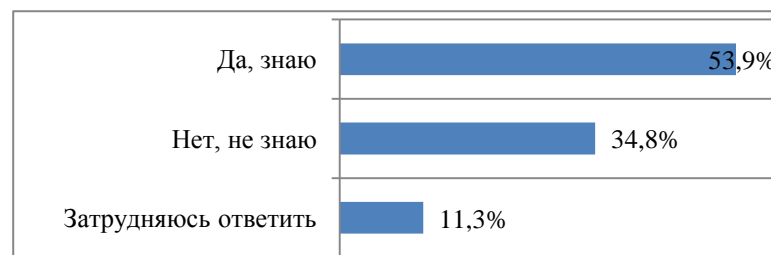
**Визуализация опроса респондентов (анкетный метод) на вопрос:**  
 Как Вы оцениваете внимание Парламента Республики Алтай к проблемам в сфере  
 охраны семьи, материнства, отцовства и детства?

	%	Кол-во
Положительно	31,9%	45
Отрицательно	30,5%	43
Затрудняюсь ответить	37,6%	53
<b>Итого</b>	<b>100,0%</b>	<b>141</b>



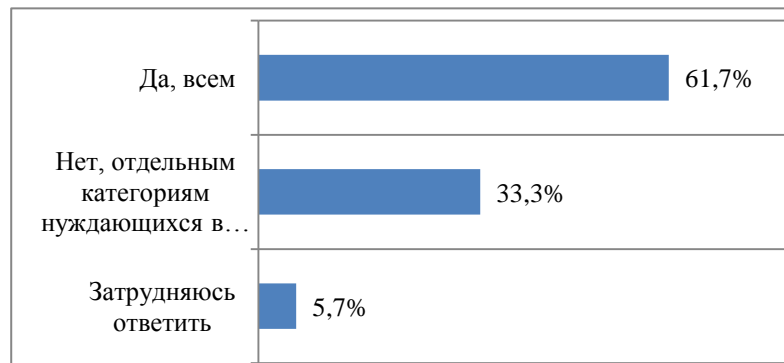
**Визуализация опроса респондентов (анкетный метод) на вопрос:**  
 Знаете ли Вы о мерах государственной поддержки семьи?

	%	Кол-во
Да, знаю	53,9%	76
Нет, не знаю	34,8%	49
Затрудняюсь ответить	11,3%	16
<b>Итого</b>	<b>100,0%</b>	<b>141</b>



**Визуализация опроса респондентов (анкетный метод) на вопрос:**  
 Как Вы считаете, меры социальной поддержки должны оказываться всем семьям,  
 имеющим детей или должен быть только адресный подход?

	%	Кол-во
Да, всем	61,7%	87
Нет, отдельным категориям нуждающихся в поддержке	33,3%	47
Затрудняюсь ответить	5,7%	8
<b>Итого</b>	<b>100,7%</b>	<b>142</b>



По мнению экспертов ВЦИОМ материнский капитал наиболее сильно повлиял на рост рождаемости после 2007 года. Меры финансовой поддержки лучше всего «сработали» в селах, где на них действительно можно приобрести жилье. «В маленьких городках сработало хуже, в райцентрах еще хуже, а в крупных городах не сработало почти никак. Из этого вытекает, что нужно думать над мерами, рассчитанными на крупные города, города и райцентры. Например, о возможности приобретения жилья по льготной ипотеке в 5-6% после рождения второго ребенка и приобретения жилья по себестоимости без процентов после рождения третьего. В нашей стране хорошо работают именно жилищные

программы.

Итоги опроса подтверждают общероссийские тенденции. Только 10,6% опрошенных респондентов высказались за материнский капитал как меру государственной поддержки влияющей на решение завести семью, детей. Повышение заработной платы (19,0%), обеспечение доступным жильем (14,3%), увеличение размера детских пособий (13,3%) в настоящее время более действенно могли повлиять на решение завести семью, ребенка.

Влияние кризисных явлений, рост цен на продукты, общее ожидание ухудшения ситуации - неблагоприятный фон для социологических исследований. «Социальные настроения россиян пошли на спад» - отмечают аналитики ВЦИОМ.

Данные текущего опроса также подтверждают общероссийские тенденции.

34,8% порошенных респондентов считают, что в последние два-три года положение семей с детьми, в том числе многодетных семей, (социальное обеспечение, забота о здоровье, условия для воспитания детей и т.д.) ухудшилось, 38,3% - не изменилось. И только 27,0% оптимистичны в своих оценках.

Аналогичная ситуация при оценке положения многодетной семьи среднедушевой доход которой не превышает величину прожиточного минимума в Республике Алтай и воспитывающей ребенка (детей) от полутора до трех лет при получении мер социальной поддержки в виде ежемесячного пособия в размере одной тысячи рублей на каждого ребенка. 26,2% считают что ситуация ухудшилась, 36,2% считают что не изменилась, 22,7% затруднились с ответом. И только 14,9% оптимистичны в своих оценках.

90,1% считают, что размер детского пособия на ребенка должен быть свыше 3000 рублей.

141 респондент высказали 161 мнение по расширению списка трат республиканского материнского (семейного) капитала: на первом месте выдача всей суммы маткапитала наличными (23,6%), на втором – погашение процентов по ипотечным кредитам (21,7%), на третьем - на лечение матери или ребенка (21,1%).

В целом респонденты знают о мерах государственной поддержки семьи (53,9%), положительно оценивают внимание Парламента Республики Алтай к проблемам в сфере охраны семьи, материнства, отцовства и детства (31,9%), а также в большинстве своем высказываются за поддержку всех семей имеющих детей, без учета адресности (61,7%).

Информационно-аналитический отдел